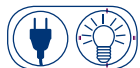


PRIMAVERA

[PRVE]

projektant / designer Instal-Projekt Team



PODŁĄCZENIE / CONNECTION

ZASILANIE / POWER SUPPLY

elektryczne / electrical

NAPIĘCIE / CZĘSTOTLIWOŚĆ / VOLTAGE / FREQUENCY

~220-240 V / 50 Hz

TYP / RODZAJ WTYCZKI / PLUG TYPE/KIND

UNI-SCHUKO z wyłącznikiem

UNI-SCHUKO plug with a switch

BUDOWA / BUILD

KORPUS / BODY

Ø 38 mm

WYPEŁNIENIE / FILLING

bezcieczowe / non-liquid

ELEMENT GRZEJNY / HEATING ELEMENT

przewód grzewczy

heating cable

MATERIAŁ / MATERIAL

wyselekcjonowana stal precyzyjna

select precision steel

POWIERZCHNIA / SURFACE

powłoka lakiernicza

lacquer-painting

PRVE-50\160C31



152

BEZPIECZEŃSTWO / SAFETY

STOPIEŃ OCHRONY / INGRESS PROTECTION - IP44

KLASA OCHRONNOŚCI / PROTECTION CLASS - I

INNE INFORMACJE / OTHER INFORMATION

STANDARD / STANDARD

suszarka elektryczna bezcieczowa w kolorze białym matowym lub czarnym matowym, wyposażona w przewód spiralny w kolorze białym lub czarnym, ze standardową wtyczką UNI-SCHUKO z wyłącznikiem.

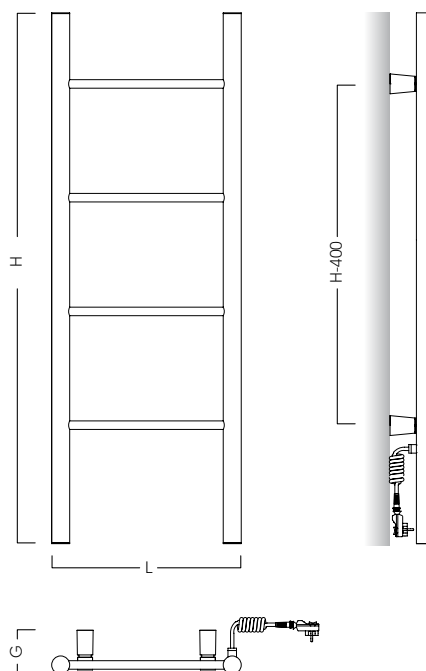
non-liquid electric towel rail in silk white colour, fitted with cable in white colour with a standard UNI-SCHUKO plug with a switch.

KOMPLET / SET

suszarka, zestaw montażowy, instrukcja,

karta gwarancyjna, opakowanie

electric towel rail, assembly kit, manual, guarantee card, packaging



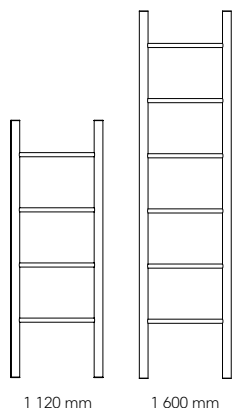
PRIMAVERA [PRVE]

MODEL model	WYMIARY / dimensions			MOC / output	INFORMACJE ROZSZERZONE / extended information			PRZYŁĄCZE / connection		
	SZEROKOŚĆ (L) width (L)	WYSOKOŚĆ (H) height (H)	GLĘBOKOŚĆ (G) depth (G)	MOC ELEKTRYCZNA electric power	MASA weight	KLASA OCHRONNOŚCI protection class	STOPIEŃ OCHRONY ingress protection	TYP KABLA cable type	KOLOR KABLA cable colour	TYP WTYCZKI plug type
	mm	mm	mm	W	kg					
PRVE-40/110	400	1 120	88-98	87	3,5	I	IP44	SPIRALNY spiral	BIAŁY white	UNI-SCHUKO z wyłącznikiem UNI-SCHUKO with a switch
PRVE-40/160	400	1 600		103	4,8					
PRVE-50/160	500	1600		120	5,2					

INSPIRACJE / MOŻLIWOŚCI INSPIRATIONS / NOTES



PRVE-50\160C34



UKŁAD SUSZARKI PRZY WYSOKOŚCI:
towel rail shape and design with the height:

WYSTARCZY WŁĄCZYĆ!

Czasem niezależność jest priorytetem.
Mamy gotowe rozwiązanie – suszarkę elektryczną.
Suszy tam, gdzie chcesz. Bez zbędnych kłopotów.
Do działania potrzebuje tylko gniazdka.

JUST SWITCH IT ON!

Independence happens to be a priority.
We have a ready-made solution – an electric towel rail.
It dries wherever you want it. No fuss.
All it needs is an electric socket.

